



MFJ承認  
250Challenge 2 時間耐久レース  
車両仕様書

クラス	ゼッケン
-----	------

開催日 2018年 月 日 十勝ロードレースシリーズ第 戦

参加クラス

※参加希望クラスの□に✓印を付けて下さい。

給油グループ       1C     2C     3C  
 ポンダーバトングループ     1C     2C     3C    ※登録車両1台につき1枚記入してください。

ライダー

氏名

MFJライセンスNo.

国際    国内    フレッシュマン    ジュニア

参加車両	製造メーカー	モデル名	年式	フレーム打刻 No.		
	<input type="checkbox"/> HONDA <input type="checkbox"/> YAMAHA <input type="checkbox"/> SUZUKI <input type="checkbox"/> KAWASAKI <input type="checkbox"/> その他 [    ]			エンジン打刻 No.		
	気筒数	ボア × ストローク		※フレーム・エンジン打刻 No. が無い場合は、「打刻なし」と記入して下さい。		
		mm × mm	タイヤ	フロント	リア	
	総排気量	気化器型式名		メーカー名		
	CC			パターン名		
	始動方式	エンジン2次カバー		スペック名		
		メーカー名:	フリーザーシステム	エアクリーナーボックス内 オイル受け容量	CC	合計容量
	総排気量	データロガー		オイルキャッチタンク オイル受け容量	CC	
	CC			オイルキャッチタンク 装着位置		CC

■下記欄は記入しないで下さい。

受付時間

[ ]

検査終了時間

[ ]

No.	項目	備考	チェック
1	ライセンス		
2	ヘルメット		
3	グローブ		
4	スーツ		
5	ブーツ		

No.	項目	備考	チェック
8	ハンドル切れ角・干渉		
9	オイルキャッチタンク		
10	ブリザーパイプ		
11	ワイヤーロック		
12	各部オイル漏れ		
13	タイヤ		

No.	項目	備考	チェック
6	ゼッケン		
7	トランスポンダー(自動計測器) 取付		

14	音量値		dB/A
15	車両重量		kg
16	車載カメラ		

備考 (再車検内容・確認事項等)

[ ]

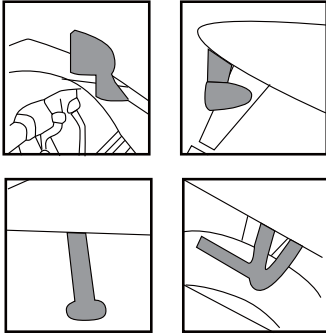
参加代表者署名



車検担当者	出走前チェック担当者	技術委員長
時 分	時 分	時 分

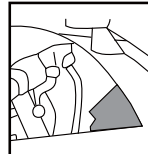
■ナンバー付き車両などで「レースのために取り外さなければならない部品」の取り外しが出来ない車両での参加を希望する場合は、裏面もご記入ください。

## 取り外さなければならない部品

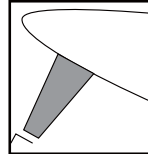
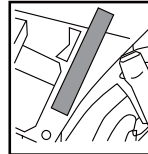


●ナンバープレート・ブラケット  
取り外さなければならない

## 取り外すことができる部品

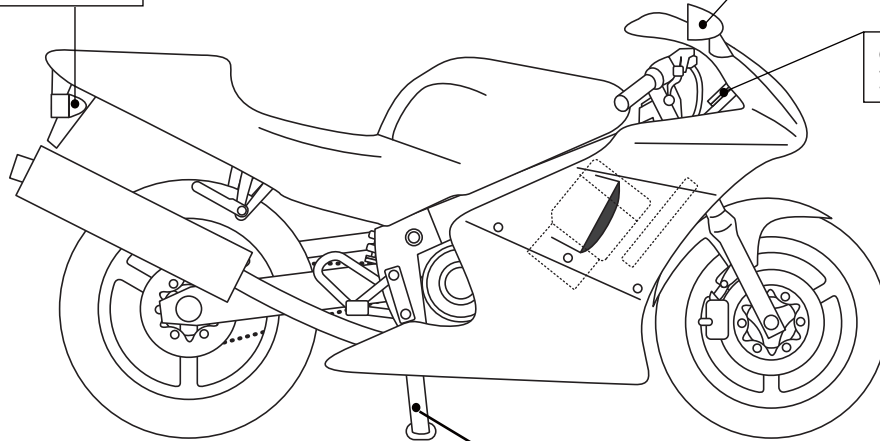


- ① 計器類と計器用ブラケットおよび関連ケーブル
- ② ホーン
- ③ ツールボックス
- ④ タコメーター
- ⑤ スピードメーター
- ⑥ ラジエーターファンと配線
- ⑦ サーモスタット
- ⑧ リヤフェンダー
- ⑨ チェーンカバー
- ⑩ リヤサブフレームにボルトオンされたアクセサリ
- ⑪ エアクリナーエレメント
- ⑫ 別体〔ボルトオン〕のライセンスプレート
- ⑬ スターターキックアーム



●バックミラー等の保安部品  
取り外さなければならない

●スピードメーター・タコメーター  
取り外すことができる



オイルドレンボルトは必ずワイヤロックすること！！

●スタンド・同乗者フットレスト  
取り外さなければならない

### 取り外せない部品について

「レースのために取り外さなければならない部品」が何らかの理由により、取り外しが困難な車両で参加を希望する場合は、ご記入ください。

取り外せない部品に□に✓印を付けて下さい。

- ライト・ウインカー・テールランプ・リフレクター
- バックミラー
- ナンバープレート・ブラケット
- セーフティバー・センタースタンド・サイドスタンド
- 同乗者用フットレスト・グラブレール
- 荷掛けフック

#### ■取り外せない理由


#### ■参加のための処置


※公式車検時に車両を点検し、参加拒否・追加の処置を指示する場合があります。