

# 十勝miniBikeレース

MFJ承認

## 車両仕様書

TOKACHI SPEEDWAY

クラス

ゼッケン

開催日	年 月 日	十勝ミニバイクレース第 戦
-----	-------	---------------

参加クラス <small>※参加希望クラスの□に ✓印を付けて下さい。</small>	■スプリント	<input type="checkbox"/> S 2	<input type="checkbox"/> S 4	<input type="checkbox"/> SP 2	<input type="checkbox"/> SP 4	<input type="checkbox"/> SMB	<input type="checkbox"/> N125	<input type="checkbox"/> NSF
	■耐久	<input type="checkbox"/> S 2	<input type="checkbox"/> S 4	<input type="checkbox"/> SP 2	<input type="checkbox"/> SP 4	<input type="checkbox"/> SMB	<input type="checkbox"/> N125	<input type="checkbox"/> NSF

ライダー	氏名	MFJライセンスNo.
		<input type="checkbox"/> 国際 <input type="checkbox"/> 国内 <input type="checkbox"/> フレッシュマン <input type="checkbox"/> ジュニア <input type="checkbox"/> エンジョイ

参加車両	製造メーカー	モデル名	年式	フレーム打刻 No.		
	<input type="checkbox"/> HONDA <input type="checkbox"/> YAMAHA <input type="checkbox"/> SUZUKI <input type="checkbox"/> KAWASAKI <input type="checkbox"/> その他 [ ]			エンジン打刻 No.		
	気筒数	ボア × ストローク		フロント	リア	
		mm × mm	タイヤ	メーカー名		
	総排気量	気化器型式名		パターン名		
	CC			スペック名		
	始動方式	エンジン2次カバー		サイズ		
		メーカー名:	ブリザーシステム	エアクリーナーボックス内 オイル受け容量	CC	合計容量
	総排気量	データロガー		オイルキャッチタンク オイル受け容量	CC	
	CC			オイルキャッチタンク 装着位置		CC

■下記欄は記入しないで下さい。

### 受付時間

### 検査終了時間

No.	項目	備考	チェック
1	ライセンス		
2	ヘルメット		
3	グローブ		
4	スーツ		
5	ブーツ		

No.	項目	備考	チェック
6	ゼッケン		
7	トランスポンダー(自動計測器) 取付		

No.	項目	備考	チェック
8	ハンドル切れ角・干渉		
9	オイルキャッチタンク		
10	ブリザーパイプ		
11	ワイヤーロック		
12	各部オイル漏れ		
13	タイヤ		
14	音量値		dB/A
15	車両重量		kg
16	車載カメラ		

### 備考(再車検内容・確認事項等)

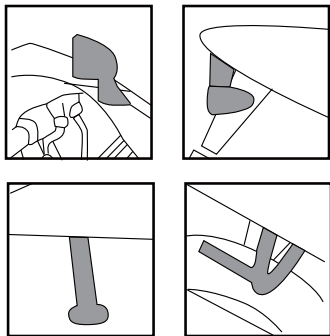

### 参加代表者署名



車検担当者	出走前チェック担当者	技術委員長
時 分	時 分	時 分

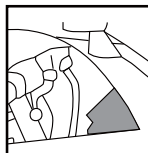
■ナンバー付き車両などで「レースのために取り外さなければならない部品」の取り外しが出来ない車両での参加を希望する場合は、裏面もご記入ください。

## 取り外さなければならない部品

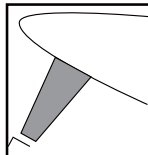
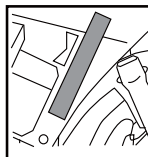


●ナンバープレート・ブラケット  
取り外さなければならない

## 取り外すことができる部品

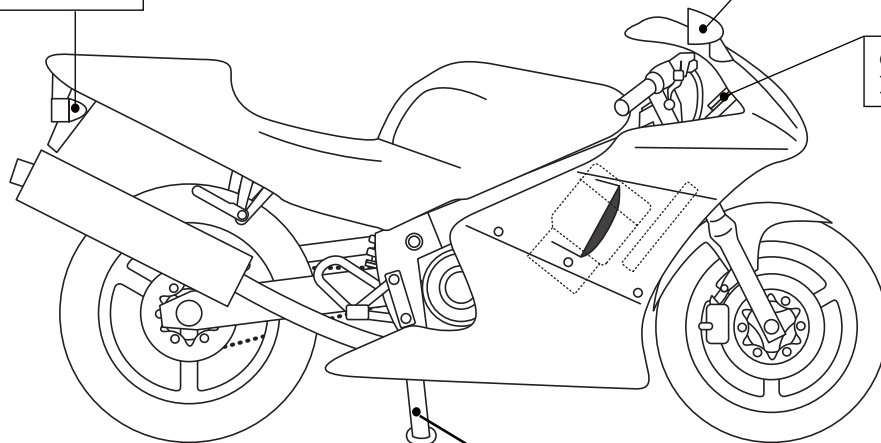


- ① 計器類と計器用ブラケットおよび関連ケーブル
- ② ホーン
- ③ ツールボックス
- ④ タコメーター
- ⑤ スピードメーター
- ⑥ ラジエーターファンと配線
- ⑦ サーモスタット
- ⑧ リヤフェンダー
- ⑨ チェーンカバー
- ⑩ リヤサブフレームにボルトオンされたアクセサリ
- ⑪ エアクリーターエレメント
- ⑫ 別体〔ボルトオン〕のライセンスプレート
- ⑬ スターターキックアーム



●バックミラー等の保安部品  
取り外さなければならない

●スピードメーター・タコメーター  
取り外すことができる



オイルドレンボルトは必ずワイヤロックすること！！

●スタンド・同乗者フットレスト  
取り外さなければならない

### 取り外せない部品について

「レースのために取り外さなければならない部品」が何らかの理由により、取り外しが困難な車両で参加を希望する場合は、ご記入ください。

取り外せない部品に□に✓印を付けて下さい。

- ライト・ウインカー・テールランプ・リフレクター
- バックミラー
- ナンバープレート・ブラケット
- セーフティバー・センタースタンド・サイドスタンド
- 同乗者用フットレスト・グラブレール
- 荷掛けフック

#### ■取り外せない理由


#### ■参加のための処置


※公式車検時に車両を点検し、参加拒否・追加の処置を指示する場合があります。